





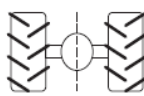




V43

HP 90 / 195 - KW 66 / 143

CAVADORA DE PROFUNDIDAD CON CAMBIO DE PALANCA DE 3 VELOCIDADES

V43

HP 90 / 195 - KW 66 / 143

MODELLO	 cm	 cm	 cm	 HP KW	 cm	 .N	 .Kg
V43-400	430	400	200 _ 200	135 - 195	38	14	2650
V43-350	373	350	175 _ 175	130 - 195	38	12	2387
V43-300	316	300	150 _ 150	100 - 180	38	10	2107
V43-250	259	250	125 _ 125	90 - 180	38	8	1750
V43-185	190	185	92 _ 93	90 - 110	38	6	1447

EQUIPO ESTANDARD

- Protección contra los infortunios CE
- Enganche a 3 puntos
- Rastrillo nivelador con ajuste de tornillo
- Cambio de palanca de 3 velocidades
- Mamparos laterales
- Acoplamiento de embrague para modelos 185 a 300
- Junta con limitador a trinquetes solo para modelos 350 y 400
- Toma de fuerza 1000 g/m
- Ruedas de ajuste de profundidad
- Toma de fuerza trasera para modelos 250 a 400
- Soportes de marco externos
- Kit intercambiador de calor solo para modelos 350 y 400
- Tornillos de ajuste de ruedas de trabajo

EN OPCION

- Toma de fuerza trasera para el modelo 185
- Enganche hidráulico trasero de tres puntos
- Kit de intercambiador de calor requerido para potencias superior a 160 HP
- Cardán con limitador para trinquetes necesarios para potencias superior a 160 HP
- Gatos hidráulicos para ajuste de rastrillo
- Kit de carro de transporte
- Rotoslitte
- Ruedas de ajuste de profundidad de gatos hidráulicos
- Kit de extensión con enganches de 3 puntos

ALTERNATIVAS

- Toma de fuerza 540 g/m sólo en 185