


**REV10**

HP 40 / 95 - KW 30 / 71

TRINCIA SARMENTI - ERBA REVERSIBILE

# REV10

HP 40 / 95 - KW 30 / 71



## EQUIPAGGIAMENTO STANDARD








- Protezione antinfortunistica CE
- Spostamento idraulico su asse cromato
- Ruota libera a bagno d'olio nella scatola trasmissione
- Giunto cardanico
- Martelli lisci
- Contro-piastre martelli
- Spuntoni raccolta legna
- Piedino di appoggio
- Doppia fila di bandiere di protezione anteriori
- Scatola trasmissione con doppia corona
- Presa di forza 540 g/m per i modelli da 140 a 200
- Presa di forza 1000 g/m per i modelli 220 e 250
- Lamiera antiusura

## ALERNATIVE

- Coltelli
- Martelli dentati

## RICHIESTE – OPTIONAL

- Coppia di slitte

MODELLO	 cm cm	 cm	 cm	 HP KW	 .N	 .N	 .Kg
REV10-250	275	250	125__125	70-90	22	66	840
REV10-220	245	220	110__110	70-85	20	60	717
REV10-200	219	200	100__100	50-85	18	54	668
REV10-180	199	180	90__90	50-75	16	48	621
REV10-160	178	160	80__80	40-70	14	42	575
REV10-140	158	140	70__70	35-70	12	36	519